

# SYSTÈMES LINÉAIRES

## LINEAR SYSTEMS

---

### FIXATION MURALE

- J E Y ..... 138
- K A P P A ..... 139

# JEY FIXATION MURALE

## J2.

Profil en aluminium anodisé avec diffuseur satiné à pression, supports latéraux et LED haute luminosité avec un haut ratio Lumen/Watt.

Particulièrement indiqué pour l'éclairage d'accentuation et de service. Pour l'éclairage d'ameublement, résidentiel, le commerce de détail et l'éclairage en général. À installer au plafond sur tout type de surface.

- Installation par vis escamotables.
- Ligne minimale aux dimensions réduites. Diffusion « Full Light ».
- Large gamme de solutions d'éclairage et dimensions personnalisables.

Alimentation: 12/24Vdc.

À CONNECTER EN PARALLÈLE

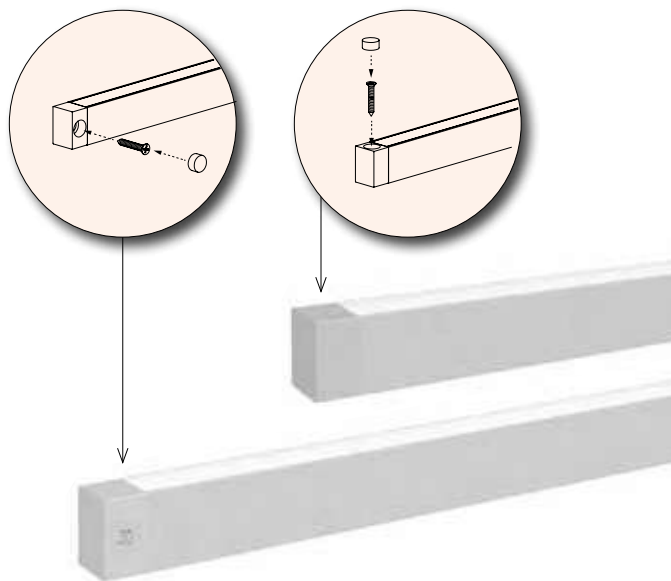
*Anodized Aluminium lamp complete with satin diffuser, lateral supports and high brightness LED with very good relation between Lumen/Watt. It is suitable as accent and service lightin, on furnishings, for residential locations, retail and for lighting technique.*

*It can be ceiling recessed on any type of surface.*

*Hidden spring assembly. Modern and essential design.*

- Diffuser with snap fitting and with Full-Light effect.
- Wide range of lighting solutions, customizing dimensions and control of the light on lamp border.
- Power supply: 12/24Vdc.

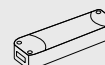
CONNECT IN PARALLEL



### DIMENSIONS / DIMENSIONS



### ACCESSOIRES / ACCESSORIES



Ballasts p. 258-260  
Drivers page 258-260

### CODES DE BASE / BASE CODES

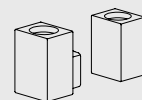
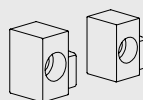
**J2.**

### FINITIONS / FINISHINGS

- 1 Blanc RAL 9003  
*White RAL 9003*
- 2 Noir mat RAL 9005  
*Matt Black RAL 9005*
- 7 Argent anodisé  
*Anodized silver*

### SUPPORTS LATÉRAUX / LATERAL SUPPORT

- 1P Blanc fixation murale  
*White wall fixing*
- 2P Noir mat fixation murale  
*Matt Black wall fixing*
- 7P Aluminium brossé fixation murale  
*Satin aluminum wall fixing*
- 1V Blanc fixation verticale  
*White vertical fixing*
- 2V Noir mat fixation verticale  
*Matt Black vertical fixing*
- 7V Aluminium brossé fixation verticale  
*Satin aluminum vertical fixing*



### DIMENSIONS / DIMENSION

**G** 900 mm  
**H** 1000 mm  
**I** 1200 mm  
**L** 1500 mm  
**M** 1800 mm  
**N** 2000 mm  
**O** 2300 mm  
**P** 2500 mm  
**Q** 2800 mm  
**R** 3000 mm

### COULEUR LED / LED COLOUR

- BN 4000°K
- BC 3000°K
- CC 2700°K

\* Les rubans de couleur, Blanc Dynamique et RGB sont disponibles sur demande.

\* Colored, Tunable white and RGB strip LED available upon request.

### PUISSANCE / POWER

**B** 9,6W/m 800lm/m  
**E** 17W/m 2000lm/m  
**F** 21W/m 2500lm/m  
**G** 25W/m 3500lm/m  
**K+** 22W/m 2500lm/m  
**L+** 28W/m 3500lm/m

\* Autres dimensions disponibles sur demande  
\* More dimensions available

Exemple de codification: Article JEY FIXATION MURALE + Finition argent + Supports latéraux gris fixation murale + Dimension 900 mm + Couleur led 3000°K + Puissance 9,6W/m = Code : J2.77PCBCC  
Example of codification: Product JEY PARETE + Finishing silver + Lateral support grey wall fixing + Dimension 900mm + Led color 3000°K + Power 9,6W/m = Code: J2.77PCBCC

# KAPPA APPLIQUE

## K1.

Luminaire à bi-émission en aluminium anodisé avec diffuseurs satinés, supports latéraux, chevilles de fixation et alimentation intégrée. LED haute luminosité avec haut ratio Lumen/Watt.

Parfait pour l'éclairage principal d'espaces résidentiels, le commerce de détail, les grandes pièces et l'éclairage en général.

- À installer au plafond sur tout type de surface.
- Installation par des entretoises en aluminium et vis escamotables.
- Ligne essentielle et moderne. Diffuseurs à pression avec effet « Full-Light ». Large gamme de solutions d'éclairage, dimensions personnalisables.

Alimentation: 220V


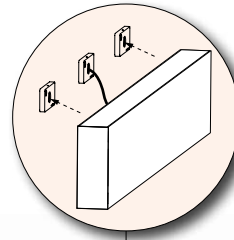
- Entretoises incluses dans l'emballage + alimentation.

À CONNECTER EN PARALLÈLE

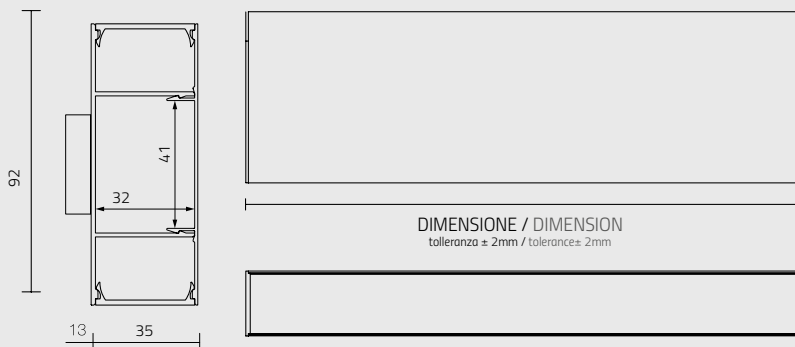
Anodized aluminium bi-emission lamp complete with satin diffuser, lateral supports, fixing elements and integrated power supply. High brightness LED with very good relation between Lumen/Watt. It is suitable as main light for residential and wide locations, retail and for lighting technique. It can be ceiling installed on any type of surface.

- Aluminium elements and hidden screws assembly.
- Modern and essential design. Diffuser with snap fitting and with Full-Light effect. Wide range of lighting solutions, customizing dimensions and control of the light on lamp border.
- Power supply: 220V.
- Aluminium spacer included in the box.

CONNECT IN PARALLEL



### DIMENSIONS / DIMENSIONS



### CODES DE BASE / BASE CODES

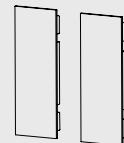
**K1.**

### FINITIONS / FINISHINGS

- 1 Blanc RAL 9003  
White RAL 9003
- 2 Noir mat RAL 9005  
Matt Black RAL 9005
- 7 Argent anodisé  
Argent anodisé

### SUPPORTS LATÉRAUX / LATERAL SUPPORT

- 1 Blanc /  
White
- 2 Noir mat /  
Matt Black
- 7 Aluminium brossé  
Satin aluminum



### DIMENSIONS / DIMENSION

- D** 600 mm
- G** 900 mm
- H** 1000 mm
- I** 1200 mm
- L** 1500 mm
- M** 1800 mm
- N** 2000 mm
- O** 2300 mm
- P** 2500 mm
- Q** 2800 mm
- R** 3000 mm

\* Autres dimensions disponibles sur demande  
\* More dimensions available

### COULEUR LED / LED COLOUR

- BN** 4000°K
  - BC** 3000°K
  - CC** 2700°K
- \* Les bandes colorées, Blanc Dynamique, RGB et RGBW sont disponibles sur demande.  
\* Colored, Tunable white, RGB and RGBW strip LED available upon request.

### PUISSANCE / POWER

- G** 25W/m 3500lm/m
- H** 30W/m 4500lm/m
- I** 40W/m 6000lm/m
- L+** 28W/m 3500lm/m
- M+** 40W/m 5000lm/m

Exemple de codification: Article KAPPA FIXATION MURALE + Finition argent + Supports latéraux gris + Dimension 900 mm + Couleur led 4000°K + Puissance 25W/m = Code : **K1.77DBNG**  
Example of codification: Product KAPPA PARETE + Finishing silver + Lateral support grey + Dimension 900mm + Led color 4000°K + Power 25W/m = Code: K1.77DBNG